



## **Pesquisa de Opinião Pública Estado de Alagoas**

---

**Account Manager:** Murilo Hidalgo

# Metodologia



Curitiba, 11 de dezembro de 2025

# Metodologia

Objetivo	Pesquisa de opinião pública realizada no Estado de Alagoas com o objetivo de consultar à população sobre a situação eleitoral para o Legislativo Federal em 2026.
Abrangência	Estado de Alagoas.
Coleta de dados	Coleta de dados realizada através de entrevistas pessoais, entre os dias 04 e 08 de dezembro de 2025.
Amostragem	A amostra é representativa do eleitorado da área pesquisada e foi selecionada em três etapas. Na primeira etapa realizou-se um sorteio probabilístico dos municípios onde as entrevistas foram realizadas através do método PPT (Probabilidade Proporcional ao Tamanho), considerando a população eleitora residente nos municípios como base para essa seleção. Na segunda etapa, fez-se um sorteio probabilístico das localidades, onde as entrevistas foram realizadas, através do método PPT (Probabilidade Proporcional ao Tamanho), tomando a população eleitora residente nas localidades como base para essa seleção. Na terceira etapa, a seleção dos entrevistados dentro da localidade, foi feita utilizando-se quotas amostrais proporcionais, em função das seguintes variáveis: gênero, faixa etária, escolaridade e nível econômico.
Tamanho da Amostra e Margem de Erro	Para a realização desta pesquisa foi utilizada uma amostra de 2005 eleitores em 64 municípios. Tal amostra representativa do Estado de Alagoas atinge um grau de confiança de 95% para uma margem estimada de erro de aproximadamente 2,2 pontos percentuais para os resultados gerais.
Auditoria e Qualidade	As entrevistas foram realizadas por uma equipe de entrevistadores e supervisores devidamente qualificada pelo Instituto Paraná Pesquisas, com experiência e treinamento em pesquisas de opinião pública. No decorrer do trabalho de coleta de dados, os questionários aplicados, foram auditados em no mínimo 20% (vinte por cento) para verificação quanto ao cuidado na sua aplicação, bem como a adequação do entrevistado às variáveis das quotas amostrais isto é, no mínimo 401 entrevistas foram verificadas pela equipe de supervisores do Instituto Paraná Pesquisas.

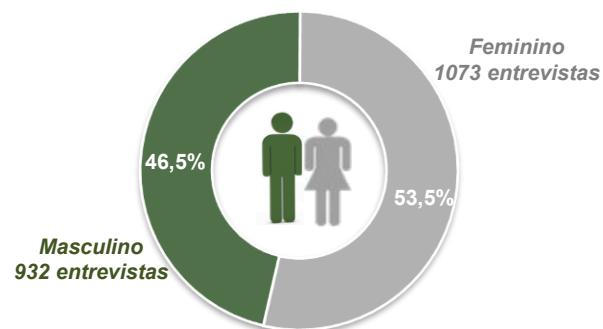


# Perfil da Amostra

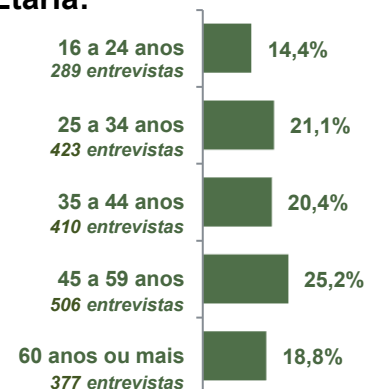


# Perfil da Amostra

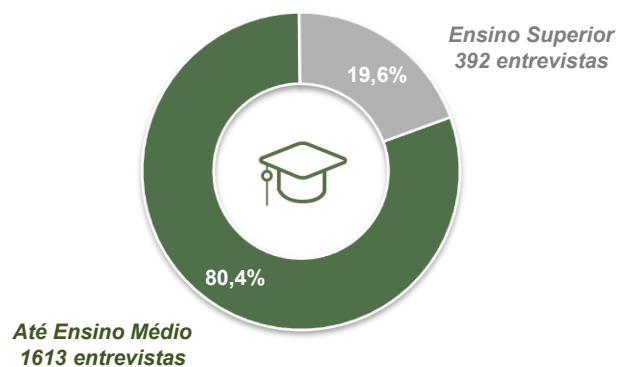
## Gênero:



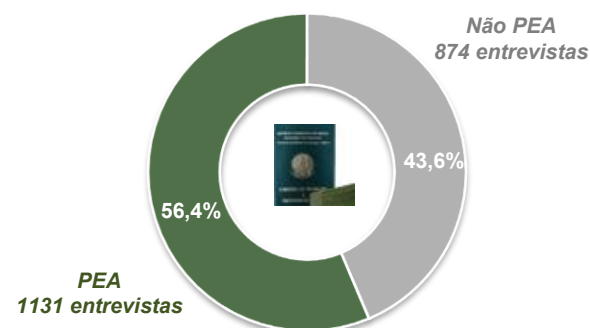
## Faixa Etária:



## Escolaridade:



## Nível Econômico:



BASE: Eleitores do Estado de Alagoas (2005)

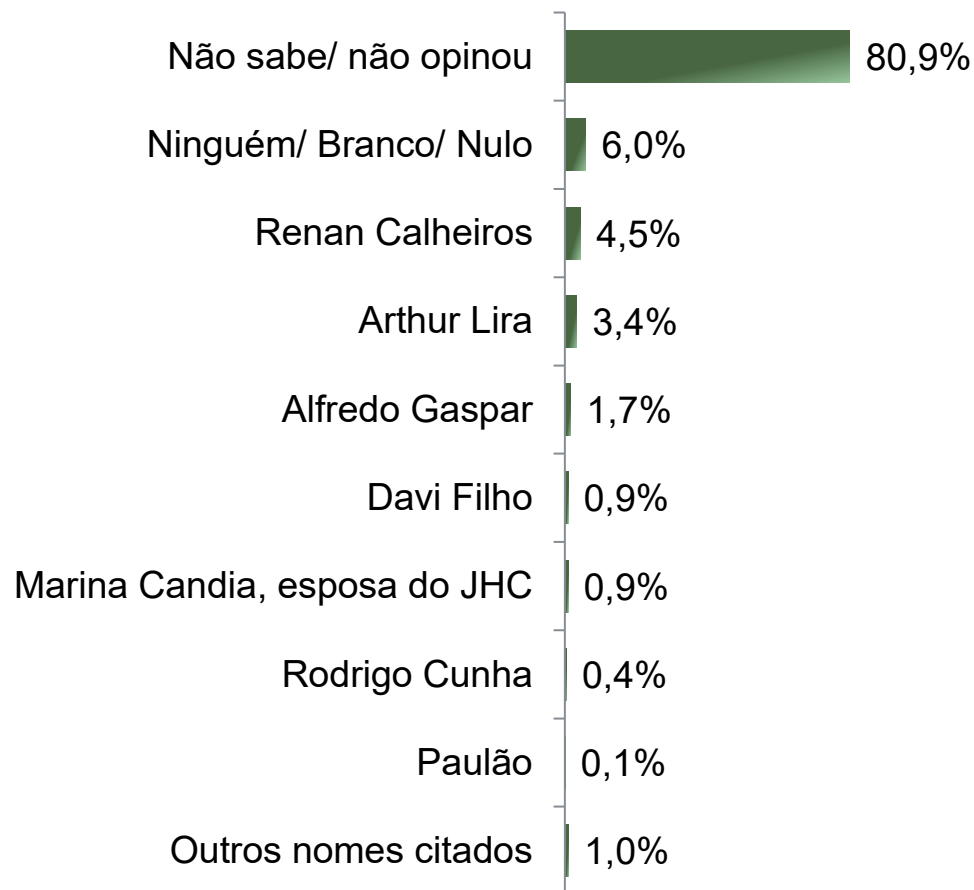


# Situação Eleitoral para o Legislativo Federal



# Situação Eleitoral – Senador

## ESPONTÂNEA



BASE: Eleitores do Estado de Alagoas (2005)

Se as eleições para Senador do Estado de Alagoas fossem hoje, em quem o(a) Sr(a) votaria?

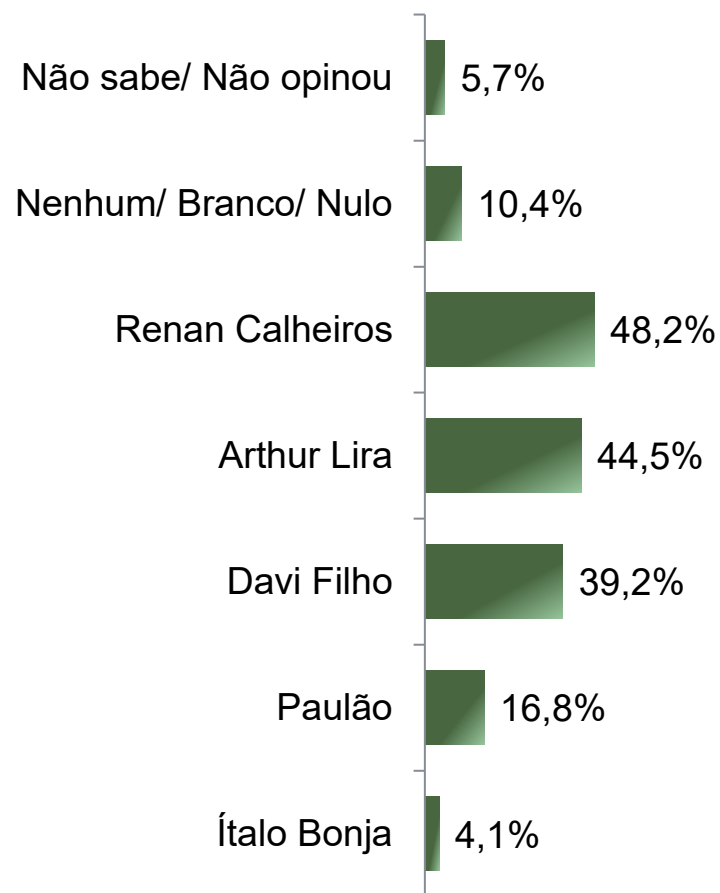


# Situação Eleitoral – Senador

ESTIMULADA – RM\* - Cenário 1

\*Cada entrevistado poderia citar até 2 (dois) candidatos

8



BASE: Eleitores do Estado de Alagoas (2005)

Se as eleições para Senador do Estado de Alagoas fossem hoje e os candidatos fossem esses, em quem o(a) Sr(a) votaria?  
Em 2026, o(a) Sr(a) votará em dois Senadores, então quem seria o seu segundo candidato a Senador?





# Situação Eleitoral – Senador

## ESTIMULADA – RM\* - Cenário 1

*\*Cada entrevistado poderia citar até 2 (dois) candidatos*

9

	Não sabe/ Não opinou	Nenhum/ Branco/ Nulo	Renan Calheiros	Arthur Lira	Davi Filho	Paulão	Ítalo Bonja
Masculino	5,8%	9,3%	44,8%	48,9%	39,7%	18,5%	3,9%
Feminino	5,6%	11,4%	51,1%	40,6%	38,7%	15,4%	4,3%
De 16 a 24 anos	5,9%	7,6%	52,9%	47,8%	50,2%	8,7%	4,2%
De 25 a 34 anos	5,4%	11,1%	47,3%	43,0%	38,8%	15,1%	5,0%
De 35 a 44 anos	5,4%	9,3%	43,4%	48,3%	43,7%	17,3%	3,4%
De 45 a 59 anos	5,5%	11,5%	47,4%	44,5%	32,0%	21,5%	4,2%
60 anos ou mais	6,4%	11,7%	51,7%	39,5%	35,8%	18,0%	3,7%
Ensino Fundamental	6,5%	10,1%	52,8%	40,5%	39,3%	18,6%	3,1%
Ensino Médio	4,9%	9,7%	45,7%	48,1%	39,4%	16,5%	5,0%
Ensino Superior	5,6%	12,5%	44,4%	44,9%	38,3%	14,0%	4,1%
PEA	5,5%	9,1%	47,6%	47,6%	39,7%	17,2%	3,9%
Não PEA	5,9%	12,1%	49,0%	40,5%	38,4%	16,4%	4,3%

Se as eleições para Senador do Estado de Alagoas fossem hoje e os candidatos fossem esses, em quem o(a) Sr(a) votaria?  
Em 2026, o(a) Sr(a) votará em dois Senadores, então quem seria o seu segundo candidato a Senador?

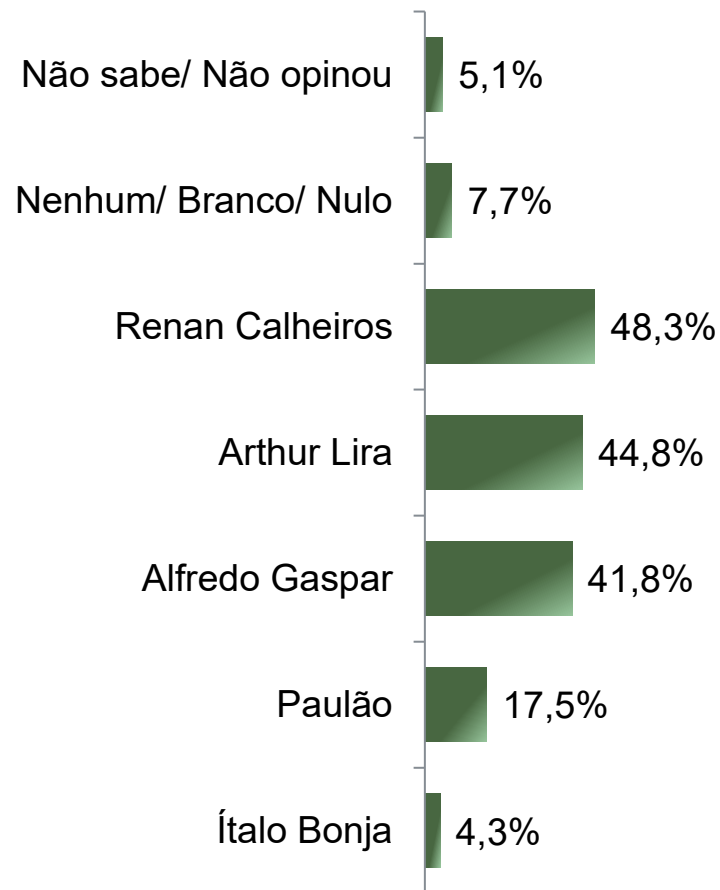


# Situação Eleitoral – Senador

ESTIMULADA – RM\* - Cenário 2

\*Cada entrevistado poderia citar até 2 (dois) candidatos

10



BASE: Eleitores do Estado de Alagoas (2005)

Se as eleições para Senador do Estado de Alagoas fossem hoje e os candidatos AGORA fossem esses, em quem o(a) Sr(a) votaria?  
Em 2026, o(a) Sr(a) votará em dois Senadores, então quem seria o seu segundo candidato a Senador?



# Situação Eleitoral – Senador

## ESTIMULADA – RM\* - Cenário 2

*\*Cada entrevistado poderia citar até 2 (dois) candidatos*

11

	Não sabe/ Não opinou	Nenhum/ Branco/ Nulo	Renan Calheiros	Arthur Lira	Alfredo Gaspar	Paulão	Ítalo Bonja
Masculino	4,9%	5,9%	45,7%	48,5%	44,7%	18,8%	3,4%
Feminino	5,3%	9,3%	50,5%	41,7%	39,3%	16,3%	5,0%
De 16 a 24 anos	6,2%	8,7%	56,1%	51,9%	39,4%	10,4%	4,2%
De 25 a 34 anos	6,1%	8,3%	46,6%	44,7%	41,6%	16,1%	5,0%
De 35 a 44 anos	4,6%	6,1%	44,9%	48,3%	45,6%	18,5%	4,6%
De 45 a 59 anos	3,4%	7,1%	45,8%	41,7%	44,5%	20,9%	3,6%
60 anos ou mais	6,1%	9,0%	51,2%	40,1%	36,3%	18,6%	4,2%
Ensino Fundamental	5,8%	7,8%	51,9%	41,6%	40,6%	18,8%	4,0%
Ensino Médio	4,2%	7,8%	46,5%	48,1%	41,0%	17,1%	4,7%
Ensino Superior	5,9%	7,4%	44,9%	44,4%	46,2%	15,6%	4,1%
PEA	4,9%	6,2%	48,1%	47,9%	43,9%	17,5%	3,8%
Não PEA	5,5%	9,7%	48,5%	40,8%	39,2%	17,4%	4,9%

Se as eleições para Senador do Estado de Alagoas fossem hoje e os candidatos AGORA fossem esses, em quem o(a) Sr(a) votaria?  
Em 2026, o(a) Sr(a) votará em dois Senadores, então quem seria o seu segundo candidato a Senador?

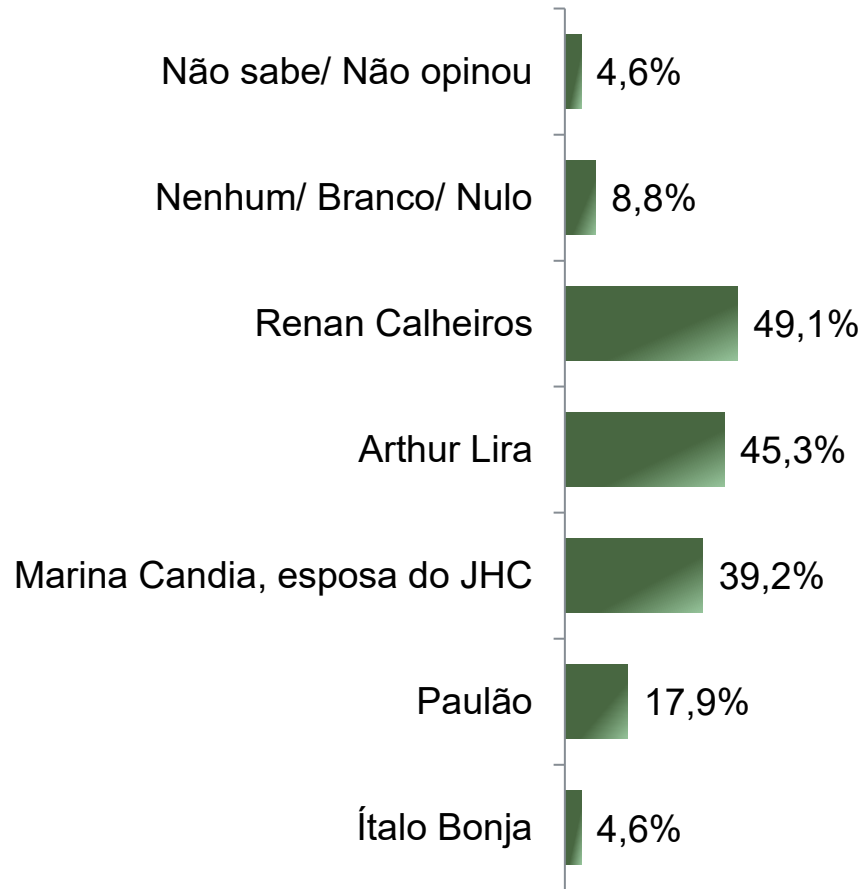


# Situação Eleitoral – Senador

ESTIMULADA – RM\* - Cenário 3

\*Cada entrevistado poderia citar até 2 (dois) candidatos

12



BASE: Eleitores do Estado de Alagoas (2005)

Se as eleições para Senador do Estado de Alagoas fossem hoje e os candidatos AGORA fossem esses, em quem o(a) Sr(a) votaria?  
Em 2026, o(a) Sr(a) votará em dois Senadores, então quem seria o seu segundo candidato a Senador?



# Situação Eleitoral – Senador

## ESTIMULADA – RM\* - Cenário 3

*\*Cada entrevistado poderia citar até 2 (dois) candidatos*

13

	Não sabe/ Não opinou	Nenhum/ Branco/ Nulo	Renan Calheiros	Arthur Lira	Marina Candia, esposa do JHC	Paulão	Ítalo Bonja
Masculino	4,6%	8,4%	47,1%	49,0%	35,9%	20,5%	3,8%
Feminino	4,7%	9,2%	50,8%	42,0%	42,0%	15,6%	5,4%
De 16 a 24 anos	5,2%	8,0%	61,2%	52,2%	36,0%	10,0%	5,5%
De 25 a 34 anos	4,3%	9,0%	48,2%	43,3%	41,4%	18,2%	6,4%
De 35 a 44 anos	4,4%	7,1%	44,1%	49,5%	41,7%	19,3%	4,9%
De 45 a 59 anos	3,8%	9,9%	45,7%	43,1%	39,9%	21,5%	3,4%
60 anos ou mais	6,1%	9,8%	50,7%	40,6%	35,5%	17,0%	3,4%
Ensino Fundamental	5,1%	9,1%	53,0%	42,9%	38,4%	17,9%	3,6%
Ensino Médio	4,1%	8,4%	47,6%	48,2%	38,1%	18,8%	5,4%
Ensino Superior	4,8%	9,2%	44,4%	43,9%	43,1%	15,8%	5,1%
PEA	4,3%	7,3%	48,0%	48,4%	40,7%	18,4%	4,2%
Não PEA	5,0%	10,8%	50,5%	41,3%	37,3%	17,2%	5,1%

Se as eleições para Senador do Estado de Alagoas fossem hoje e os candidatos AGORA fossem esses, em quem o(a) Sr(a) votaria?  
Em 2026, o(a) Sr(a) votará em dois Senadores, então quem seria o seu segundo candidato a Senador?

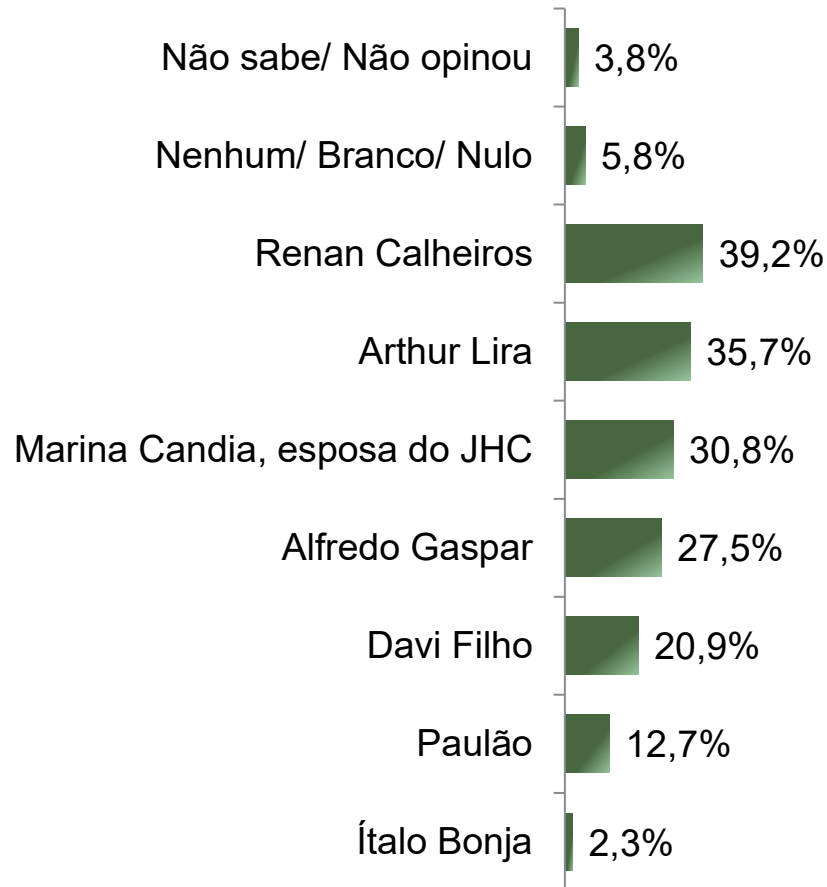


# Situação Eleitoral – Senador

ESTIMULADA – RM\* - Cenário 4

\*Cada entrevistado poderia citar até 2 (dois) candidatos

14



BASE: Eleitores do Estado de Alagoas (2005)

Se as eleições para Senador do Estado de Alagoas fossem hoje e os candidatos AGORA fossem esses, em quem o(a) Sr(a) votaria?  
Em 2026, o(a) Sr(a) votará em dois Senadores, então quem seria o seu segundo candidato a Senador?



# Situação Eleitoral – Senador

## ESTIMULADA – RM\* - Cenário 4

\*Cada entrevistado poderia citar até 2 (dois) candidatos

15

	Não sabe/ Não opinou	Nenhum/ Branco/ Nulo	Renan Calheiros	Arthur Lira	Marina Candia, esposa do JHC	Alfredo Gaspar	Davi Filho	Paulão	Ítalo Bonja
Masculino	3,8%	5,2%	38,0%	40,0%	24,4%	31,1%	20,5%	14,9%	2,4%
Feminino	3,8%	6,3%	40,2%	32,0%	36,3%	24,4%	21,2%	10,8%	2,3%
De 16 a 24 anos	3,8%	6,6%	40,5%	43,6%	28,4%	20,8%	28,7%	6,2%	3,5%
De 25 a 34 anos	3,8%	6,4%	38,3%	33,1%	35,9%	27,4%	17,0%	12,1%	3,3%
De 35 a 44 anos	3,7%	4,1%	36,8%	37,6%	30,2%	31,2%	24,9%	12,7%	1,5%
De 45 a 59 anos	2,6%	5,3%	37,2%	35,2%	31,6%	32,2%	16,0%	16,8%	1,2%
60 anos ou mais	5,6%	6,9%	44,3%	31,3%	26,3%	22,5%	21,5%	13,0%	2,9%
Ensino Fundamental	4,6%	5,8%	43,0%	32,4%	30,2%	25,6%	22,7%	12,5%	1,9%
Ensino Médio	3,2%	5,5%	36,8%	38,7%	30,2%	28,2%	20,1%	13,0%	3,0%
Ensino Superior	3,3%	6,4%	36,5%	36,0%	33,2%	29,8%	19,1%	12,5%	1,8%
PEA	3,4%	4,8%	38,7%	38,5%	32,3%	28,1%	19,5%	13,5%	2,2%
Não PEA	4,3%	7,1%	39,7%	32,2%	28,8%	26,8%	22,8%	11,7%	2,5%

Se as eleições para Senador do Estado de Alagoas fossem hoje e os candidatos AGORA fossem esses, em quem o(a) Sr(a) votaria?  
Em 2026, o(a) Sr(a) votará em dois Senadores, então quem seria o seu segundo candidato a Senador?





**Obrigado pela atenção!**